

Hämtning/Lämning



Via ingången Kalender hittar du den nya funktionen Hämtning och lämning.

Klicka på den blå ikonen för att se en överblick över månadens tider samt lägga in tider för kommande dagar.

Den svarta inforutan visas de första gångerna användaren går in på denna sida efter uppdateringen.

Översikt

TELIA 4G 16:25

Hämtning/Lämning
Hanna Andersson

< Maj 2020 >

M TI O To F

Vecka 18

27	28	29	30	1
08:00 17:00	09:00 16:00	09:00 16:00	08:00 13:00	

Vecka 19

4	5	6	7	8
08:00 13:00	09:00 16:00	09:00 16:00	08:00 13:00	08:00 14:00

Vecka 20

11	12	13	14	15
08:00 13:00	09:00 16:00	09:00 16:00	Ledig	Ledig

Vecka 21

18	19	20	21	22
08:00 13:00	09:00 16:00	09:00 16:00	08:00 13:00	08:00 14:00

Vecka 22

25	26	27	28	29
08:00 13:00	09:00 16:00	09:00 16:00	08:00 13:00	08:00 14:00

Detta är din översiktsvy.

Du ser hela den
innevarande månaden
och kan klicka dig
igenom månaderna.



Översikt

Maj 2020				
M	Ti	O	To	F
Vecka 18				
27	28	29	30	1
08:00 17:00	09:00 16:00	09:00 16:00	08:00 13:00	
Vecka 19				
4	5	6	7	8
08:00 13:00	09:00 16:00	09:00 16:00	08:00 13:00	08:00 14:00
Vecka 20				
11	12	13	14	15
08:00 13:00	09:00 16:00	09:00 16:00	Ledig	Ledig
Vecka 21				
18	19	20	21	22
08:00 13:00	09:00 16:00	09:00 16:00	08:00 13:00	08:00 14:00
Vecka 22				
25	26	27	28	29
08:00 13:00	09:00 16:00	09:00 16:00	08:00 13:00	08:00 14:00

Klicka för att få mer info.

När du klickar på en dag med tider öppnas ett nytt fönster där du kan se eventuell kommentar som är inrapporterad på den dagen. Samt att du härifrån kan editera (Om dagen inte är låst)

Maj 2020				
M	Ti	O	To	F
Datum mån 27 apr 2020 (Vecka 18)				
Dina rapporterade hämtnings- och lämningstider: → 08:00 ← 17:00				
Din kommentar Mormor hämtar				
Lärarens kommentar OK/Anders				
Tillbaka		Ändra/Lägg till		
25	26	27	28	29
08:00 13:00	09:00 16:00	09:00 16:00	08:00 13:00	08:00 14:00



Ikoner

LÅT STÅ!




På denna dag finns en kommentar



Dina inrapporterade tider denna dag




Tiden har blivit frånvaroanmäld



Dagen har passerat och blivit
rapporterad som Ledig



Dagen är rapporterad som Ledig



Dagen är låst av admin alternativt är
en dag som redan passerat

✓ Dina tider har sparats!

En banderoll ger bekräftelse
på att dina tider sparats i
systemet.

Lägga in/ändra enskild dag



TELIA 4G 16:25

Hämtning/Lämning
Hanna Andersson

< Backa

< Maj 2020 >

M Ti O To F

Vecka 18				
27	28	29	30	1
08:00 17:00	09:00 16:00	09:00 16:00	08:00 13:00	
Vecka 19				
4	5	6	7	8
08:00 13:00	09:00 16:00	09:00 16:00	08:00 13:00	08:00 14:00
Vecka 20				
11	12	13	14	15
08:00 13:00	09:00 16:00	09:00 16:00	Ledig	Ledig
Vecka 21				
18	19	20	21	22
08:00 13:00	09:00 16:00	09:00 16:00	08:00 13:00	08:00 14:00
Vecka 22				
25	26	27	28	29
08:00 13:00	09:00 16:00	09:00 16:00	08:00 13:00	08:00 14:00

Klicka på dagen du vill lägga till tid på eller ändra.

Lägg till tid för den aktuella dagen. Skriv eventuella kommentar till personalen. Klicka på *Spara mina tider*.



TELIA 4G 16:29

Hämtning/Lämning
Hanna Andersson

< Avbryt

Lägg till tider för Hanna Andersson

En dag Period

Datum
mån 11 maj 2020 (Vecka 20)

Lämning Hämtning Ledig

mån 11 maj 08:00 13:00

Kommentar
Valfritt

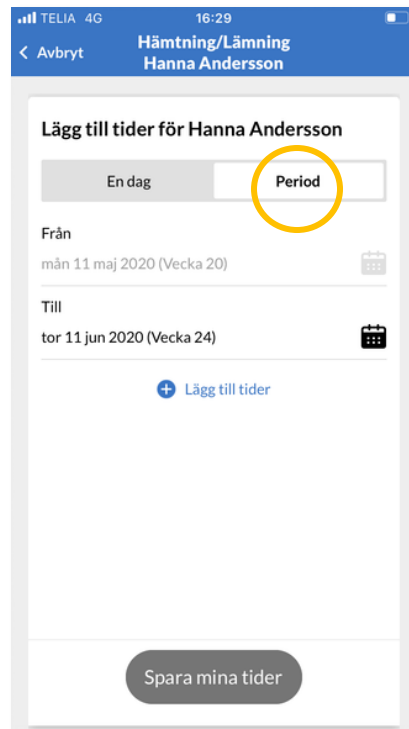
Spara mina tider

OBS! Möjligheten att lägga in kommentarer är en inställning som förskolan/skolan väljer om de vill använda eller ej.

Lägga in/ändra flera dagar (1/4)



Klicka på första dagen i det intervall du vill lägga till tid på eller ändra.



Klicka på Period.
Välj ett tilldatum. Klicka på *Lägg till tider*.
Om du vill ändra frändatum går du ut till översikten igen.



Lägga in/ändra flera dagar (2/4)



Lägg in en standardtid för hämtning och lämningsider för vald period.

Standardtid Standardvecka

→ Lämnings ← Hämtning Ledig

🕒 08:00 🕒 17:00

Välj de veckor som du vill att tiderna kommer att bli upprepade på:

Alla Udda Jämna

20 21 22 23 24

Avbryt Bekräfta

I denna vy kan du välja:

Standardtid: Samma tid alla dagar under perioden.

Standardvecka: Olika tider för vardera dag i ett veckoschema.

Alla: Markerar alla veckor inom perioden.

Udda: Markerar alla udda veckor inom perioden.

Jämna: Markerar alla jämna veckor inom perioden.

Lägg in en standardtid för hämtning och lämningsider för vald period.

Standardtid Standardvecka

→ Lämnings ← Hämtning Ledig

mån	🕒 08:00	🕒 17:00	<input type="checkbox"/>
tis	🕒 08:00	🕒 17:00	<input type="checkbox"/>
ons	🕒 08:00	🕒 17:00	<input type="checkbox"/>
tor	🕒 08:00	🕒 17:00	<input type="checkbox"/>
fre	🕒 08:00	🕒 17:00	<input type="checkbox"/>

Välj de veckor som du vill att tiderna kommer att bli upprepade på:

Alla Udda Jämna

20 21 22 23 24

Avbryt Bekräfta

Lägga in/ändra flera dagar (3/4)



	Lämning	Hämtning	Ledig
mån > 18 maj	🕒 08:00	🕒 17:00	○
tis > 19 maj	🕒 08:00	🕒 17:00	○
ons > 20 maj	🕒 08:00	🕒 17:00	○
tor > 21 maj	🕒 08:00	🕒 17:00	○
fre > 22 maj	🕒 08:00	🕒 17:00	○

När du bekräftat dina val av periodisering så kommer du tillbaka till denna vy. Här får du en överblick över veckorna i ditt valda tidsspann.

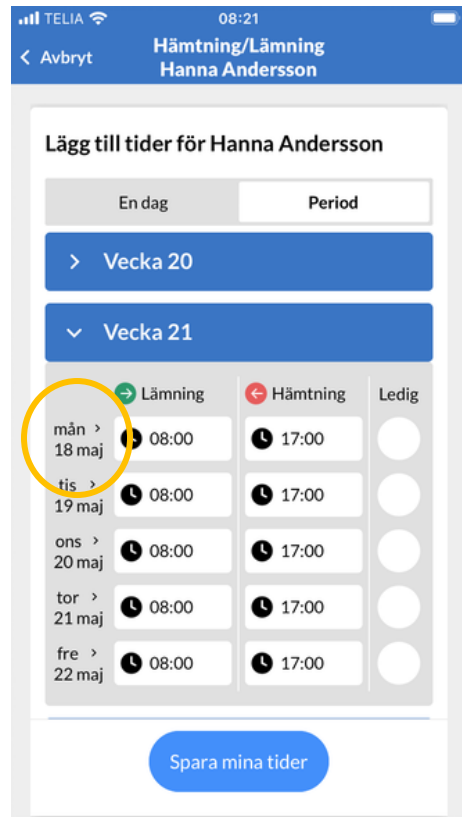
Nu kan du:

- Öppna varje vecka och kontrollera och ändra inlagda tider.
- Klicka *Lägg till tider* för att lägga till ytterligare en periodisering.
- Klicka på *Spara mina tider* för att skicka in tiderna till skolan.

OBS!

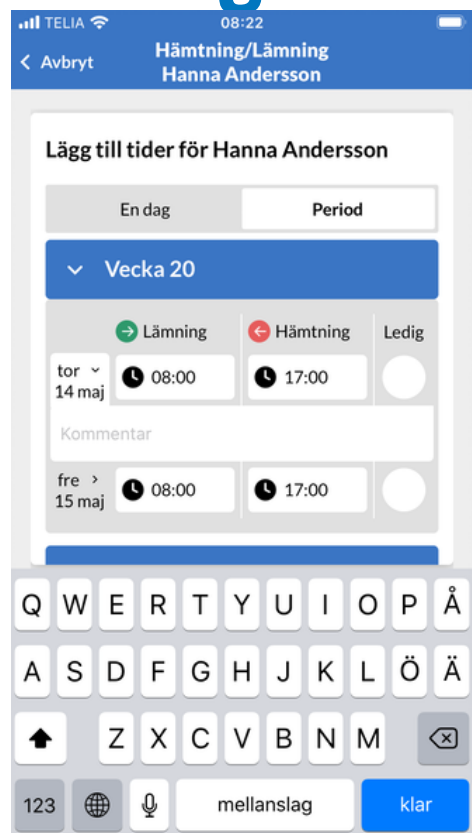
Dina tider har inte sparats i systemet förrän du klickar på *Spara mina tider*.

Lägga in kommentar flera dagar 4/4



Om du vill lägga till kommentar klickar du på datumet på den dag du vill lägga in kommentar.

Skriv in din kommentar och klicka på *klar*.



OBS! Möjligheten att lägga in kommentarer är en inställning som förskolan/skolan väljer om de vill använda eller ej.

Kopiera tider till syskon



TELIA 11:46

< Avbryt Hämtning/Lämning Hanna Andersson

Lägg till tider för Hanna Andersson

En dag Period

Datum
tor 14 maj 2020 (Vecka 20)

→ Lämning ← Hämtning Ledig

tor 14 maj 08:00 14:00

Kommentar
Valfritt

Kopiera tider till syskon

Filip Andersson

Spara mina tider

Om du har barn som går på *samma förskola/skola* kommer du få upp möjligheten att kopiera tiderna till syskon.

Klicka på togglan på det barn du vill kopiera tider till och klicka sedan på *Spara mina tider*.

TELIA 11:46

< Avbryt Hämtning/Lämning Hanna Andersson

Lägg till tider för Hanna Andersson

En dag Period

Från
tor 14 maj 2020 (Vecka 20)

Till
sön 14 jun 2020 (Vecka 24)

Kopiera tider till syskon

Filip Andersson

+ Lägg till tider

Vecka 20

→ Lämning ← Hämtning Ledig

tor > 14 maj 08:00 17:00

Spara mina tider

Knappen Ledig



TELIA 4G 16:30

< Avbryt Hämtning/Lämning Hanna Andersson

Lägg till tider för Hanna Andersson

En dag Period

Vecka 20

	Lämning	Hämtning	Ledig
mån 11 maj	08:00	17:00	<input type="radio"/>
tis 12 maj	08:00	17:00	<input type="radio"/>
ons 13 maj	08:00	17:00	<input type="radio"/>
tor 14 maj	08:00	17:00	<input type="radio"/>
fre 15 maj	08:00	17:00	<input type="radio"/>

Vecka 21

Spara mina tider

I appen kan man klicka i att barnet ska vara ledig. Då gråas tiderna ut och genererar kommentaren *Ledig* för personalen.

I systemet finns det ingen motsvarande knapp, det är ett tillägg som enbart finns i appen. Men det blir samma resultat som om man lämnar tiderna tomma en dag och enbart skriver kommentaren *Ledig*.

Lämning Hämtning Ledig

mån 11 maj



Att tänka på



OBS!

Dina tider har inte sparats i systemet förrän du klickar på *Spara mina tider*. Du får då en banderoll som bekräftar att tiden sparats.



Om du lägger in tider så skriver de över eventuellt redan inskickade tider för den valda dagen eller den valda perioden.



Dagar markerade med ett lås som ligger framåt i tiden är tider som administratören på din skola har låst. Om du har frågor kring varför dagen är låst kontaktar du din skola. Detta kan vara tex studiedagar.



OBS!

Du kan inte frånvaroanmäla ditt barn vid tex sjukdom via Hämtning/lämningsfunktionen. Detta sker fortfarande via ingången Frånvaro i appen!



Möjligheten att lägga in kommentarer är en inställning som förskolan/skolan väljer om de vill använda eller ej.





Att tänka på



OBS!

Förutsättningar för att vårdnadshavarna ska få upp möjligheten att lämna in tider via denna funktion i appen är att barnet/eleven finns i en grupp/undervisningsgrupp som är markerad att användas till hämtning/lämning. Om funktionen ej dyker upp hos vårdnadshavaren så kan denne behöva stänga ner appen och kallstarta den. (Det betyder att man alltså inte har appen vilande i bakgrunden. På så sätt uppdateras alla funktioner på nytt om systemförändring skett.)



Vi tar gärna emot feedback på Hämtning och lämning. Antingen skickar du det via Feedbackfunktionen i appen eller så kan du skicka ett mail till appsupport@schoolsoft.se.